



ESKİŞEHİR TİCARET ODASI
CHAMBER OF COMMERCE

ESKİŞEHİR EKONOMİK GÖSTERGELER

Haziran 2024

İÇİNDEKİLER

- ◆ DÖVİZ KURLARI
- ◆ TÜFE ORANLARI
- ◆ Yİ-TÜFE ORANLARI
- ◆ AYLAR BAZINDA TOPLAM İHRACAT PERFORMANSI
- ◆ İTHALAT VE İHRACAT RAKAMLARI
- ◆ KONUT SATIŞ SAYILARI
- ◆ AÇILAN VE KAPANAN İŞLEM SAYISI
- ◆ ÖDENEN ÇEKLER
- ◆ KARŞILIKSIZ İŞLEM YAPILAN ÇEKLERİN DAĞILIMI
- ◆ PROTESTO EDİLEN SENETLERİN DAĞILIMI
- ◆ MERKEZİ YÖNETİM BÜTÇE GELİR-GİDERLERİ
- ◆ İŞSİZLİK ORANLARI VE ÇALIŞAN İSTATİSTİKLERİ
- ◆ TEPEBAŞI VE ODUNPAZARI BELEDİYESİ AYLIK YAPI RUHSAT SAYILARI
- ◆ GELİR VERGİSİ FAAL MÜKELLEF SAYILARI
- ◆ KURUMLAR VERGİSİ FAAL MÜKELLEF SAYILARI
- ◆ KAMU BANKALARININ NAKDİ KREDİ DAĞILIMI
- ◆ ÖZEL BANKALARININ NAKDİ KREDİ DAĞILIMI



2023-2024 AYLARA GÖRE ORTALAMA DOLAR KURU (SATIŞ, TL)

	YIL	OCAK	ŞUBAT	MART	NİSAN	MAYIS	HAZİRAN	TEMMUZ	AĞUSTOS	EYLÜL	EKİM	KASIM	ARALIK
DOLAR	2023	18,79	18,86	19,00	19,34	19,72	23,11	26,47	27,02	26,99	27,85	28,64	29,07
	2024	30,05	30,76	31,99	32,33	32,25	32,52						
ORAN %		%59,93	%63,10	%68,36	%67,17	%63,54	%40,74						

2023-2024 AYLARA GÖRE ORTALAMA EURO KURU (SATIŞ, TL)

	YIL	OCAK	ŞUBAT	MART	NİSAN	MAYIS	HAZİRAN	TEMMUZ	AĞUSTOS	EYLÜL	EKİM	KASIM	ARALIK
EURO	2023	20,23	20,23	20,33	21,19	21,46	24,99	29,26	29,65	28,87	29,41	30,9	31,71
	2024	32,81	33,20	34,78	34,70	34,85	35,04						
ORAN %		%62,18	%64,11	%71,07	% 63,76	%62,36	%40,22						

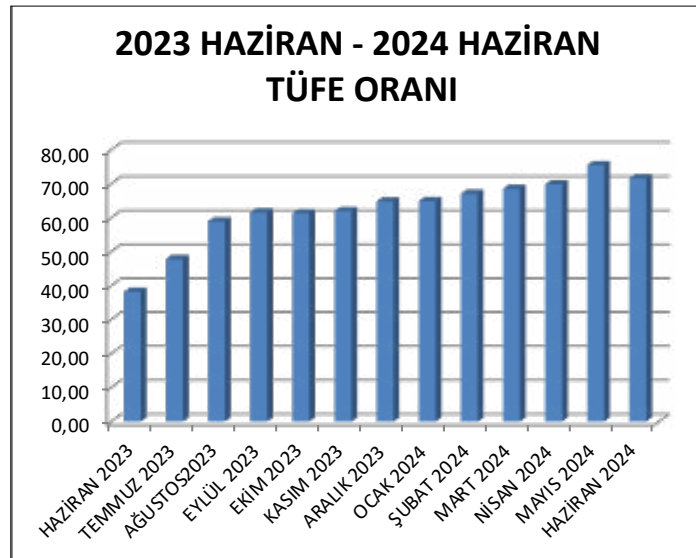
Merkez bankası verilerine göre dolar satış fiyatı %40,74, euro satış fiyatı %40,22 artış göstermiştir.

* Türkiye Cumhuriyet Merkez Bankası(TCMB), Aylara göre Dolar,Euro Fiyatları(Satış) İstatistikleri,
https://evds2.tcmb.gov.tr/index.php?/evds/serieMarket/#collapse_2 , Erişim Tarihi: 03.07.2024

2023 HAZİRAN-2024 HAZİRAN TÜFE ORANLARI (12 AYLIK) YILLIK DEĞİŞİM

Yıllar	TÜFE		TÜFE		TÜFE	
	2022		2023		2024	
Aylar	AYLIK	YILLIK	AYLIK	YILLIK	AYLIK	YILLIK
Ocak	11,1	48,69	6,65	57,68	6,7	64,86
Şubat	4,81	54,44	3,15	55,18	4,53	67,07
Mart	5,46	61,14	2,29	50,51	3,16	68,5
Nisan	7,25	69,97	2,39	43,68	3,18	69,8
Mayıs	2,98	73,5	0,04	39,59	3,37	75,45
Haziran	4,95	78,62	3,92	38,21	1,64	71,6
Temmuz	2,37	79,6	9,49	47,83		
Ağustos	1,46	80,21	9,09	58,94		
Eylül	3,08	83,45	4,75	61,53		
Ekim	3,54	85,51	3,43	61,36		
Kasım	2,88	84,39	3,28	61,98		
Aralık	1,18	64,27	2,93	64,77		

Tüketici fiyat endeksi (TÜFE) yıllık %71,6 aylık %1,64 arttı.

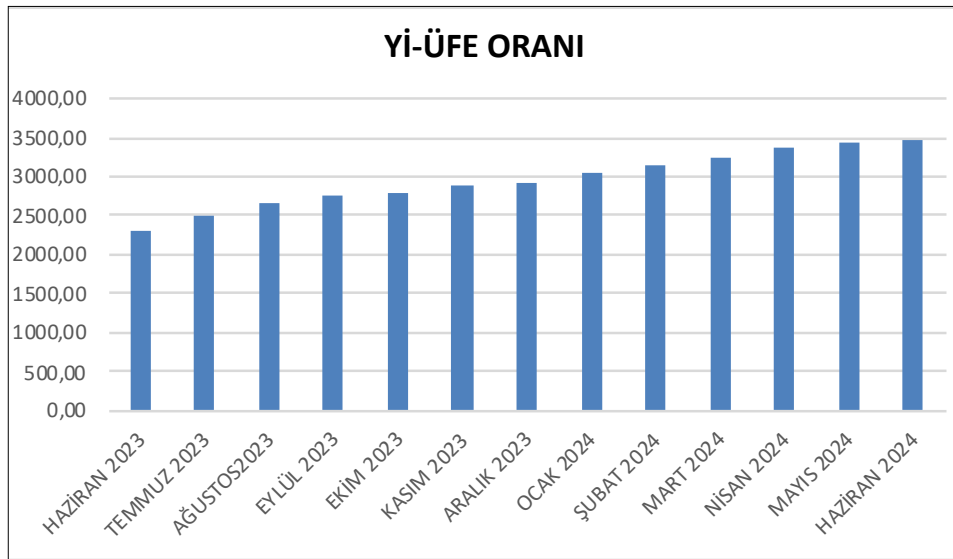


* Türkiye İstatistik Kurumu(TÜİK), 2023 Haziran – 2024 Haziran TÜFE Oranları (12 Aylık) Yıllık istatistikleri, <https://data.tuik.gov.tr/> , Erişim Tarihi: 03.07.2024

2023 HAZİRAN-2024 HAZİRAN Yİ-TÜFE ORANLARI (12 AYLIK) YILLIK DEĞİŞİM

Yıllar	Yİ-ÜFE		Yİ-ÜFE		Yİ-ÜFE	
	2022		2023		2024	
Aylar	AYLIK	YILLIK	AYLIK	YILLIK	AYLIK	YILLIK
Ocak	10,45	1129,03	4,15	2105,17	4,14	3035,59
Şubat	7,22	1210,6	1,56	2138,04	3,74	3149,03
Mart	9,19	1321,9	0,44	2147,44	3,29	3252,79
Nisan	7,67	1423,27	0,81	2164,94	3,60	3369,98
Mayıs	8,76	1548,01	0,65	2179,02	1,96	3435,96
Haziran	6,77	1652,75	6,5	2320,72	1,38	3482,25
Temmuz	5,17	1738,21	8,23	2511,75		
Ağustos	2,41	1780,05	5,89	2659,6		
Eylül	4,78	1865,09	3,40	2749,98		
Ekim	7,83	2011,13	1,94	2803,29		
Kasım	0,74	2026,08	2,81	2882,04		
Aralık	-0,24	2021,19	1,14	2915,02		

Yurt İçi Üretici Fiyat Endeksi (Yİ-ÜFE) yıllık %50,09 arttı, aylık %1,38 arttı.

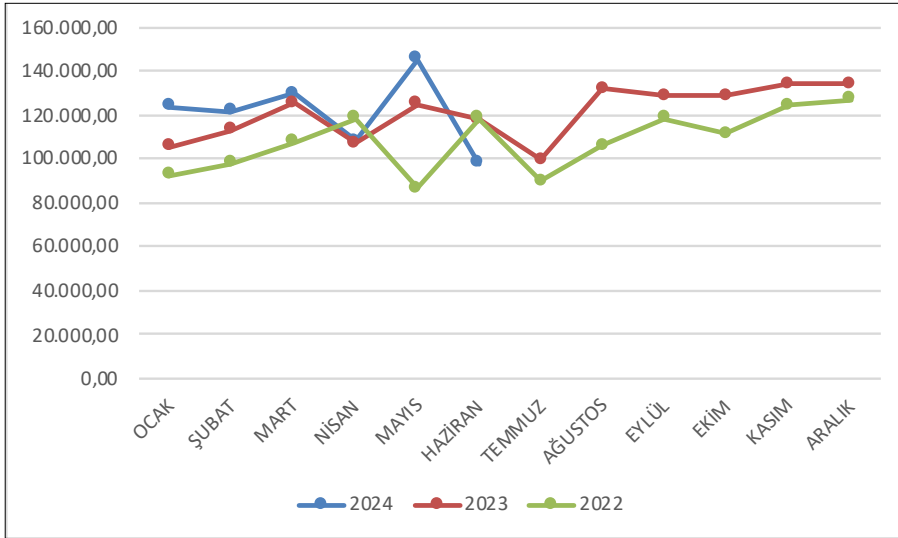


* Türkiye İstatistik Kurumu(TÜİK), 2023 Haziran – 2024 Haziran Yİ-ÜFE Oranları (12 Aylık) Yıllık istatistikleri, <https://data.tuik.gov.tr/> , Erişim Tarihi: 03.07.2024

ESKİŞEHİR'DE İHRACATÇI FİRMALARIN 2022-2023-2024 YILLARI TÜM AYLAR BAZINDA TOPLAM İHRACAT PERFORMANSI (BİN \$)

YIL	2022	2023	2024
OCAK	92.283,69	105.040,42	123.444,54
ŞUBAT	97.766,74	112.789,05	121.548,69
MART	107.260,37	125.495,67	129.725,82
NİSAN	118.297,79	107.157,28	107.914,67
MAYIS	86.341,94	124.883,34	145.323,64
HAZİRAN	118.372,62	117.929,27	97.657,35
TEMMUZ	89.453,45	99.591	
AĞUSTOS	106.043,17	131.793	
EYLÜL	118.118,87	128.455,59	
EKİM	111.084,77	128.677,57	
KASIM	123.917,67	134.039,84	
ARALIK	127.006,87	133.595,93	
KÜMÜLATİF	1.295.947,95	1.447.130,06	725.614,72

Eskişehir ili ihracat rakamı geçen yılın aynı ayına göre %17,2, aynı yılın bir önceki ayına göre %32,8 gerilemiştir.

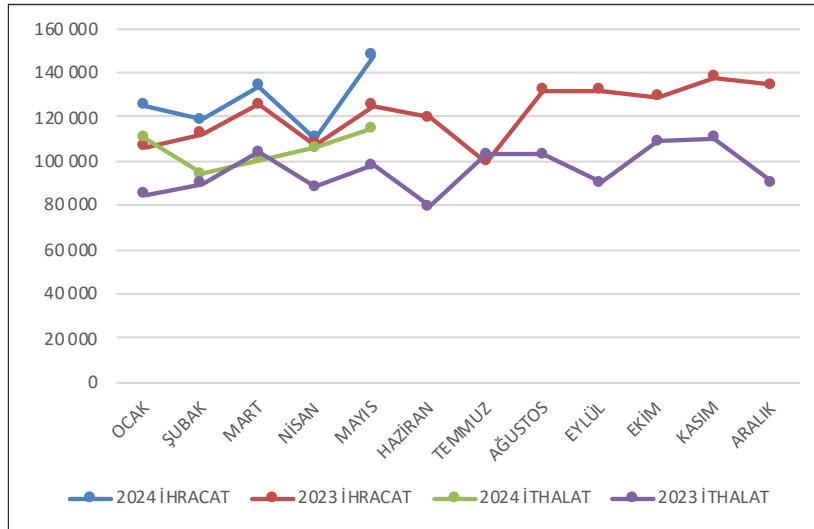


* Türkiye İhracatçılar Meclisi(TİM), Eskişehir'de İhracatçı Firmaların 2022-2023-2024 Yılları Toplam Performansı İstatistikleri, <https://tim.org.tr/tr/ihracat-rakamlari> Erişim Tarihi: 03.07.2024

2023-2024 YILLARI ESKİŞEHİR İTHALAT VE İHRACAT RAKAMLARI (BİN \$)

YIL	TUTAR		ADET	
	2023	2024	2023	2024
BİN \$	İHRACAT	İHRACAT	İTHALAT	İTHALAT
OCAK	106.483	125.251	84.688	110.507
ŞUBAT	112.394	118.880	89.535	94.194
MART	125.624	134.091	103.909	100.471
NİSAN	107.290	110.206	88.087	106.014
MAYIS	125.205	147.728	98.353	114.687
HAZİRAN	119.443		79.315	
TEMMUZ	99.591		103.148	
AĞUSTOS	131.793		102.842	
EYLÜL	131.718		90.179	
EKİM	128.953		109.030	
KASIM	137.850		110.523	
ARALIK	134.223		90.391	
TOPLAM	1.460.569	636.156	1.150.000	525.873

TÜİK verilerine göre Eskişehir'de 2024 ihracat rakamlarına göre 2023 yılının Mayıs ayında ihracat verileri 125.205 (Bin \$) iken 2024 yılının Mayıs ayında gerçekleşen ihracat rakamı %17.99 artarak 147.728 (Bin \$) olmuştur.

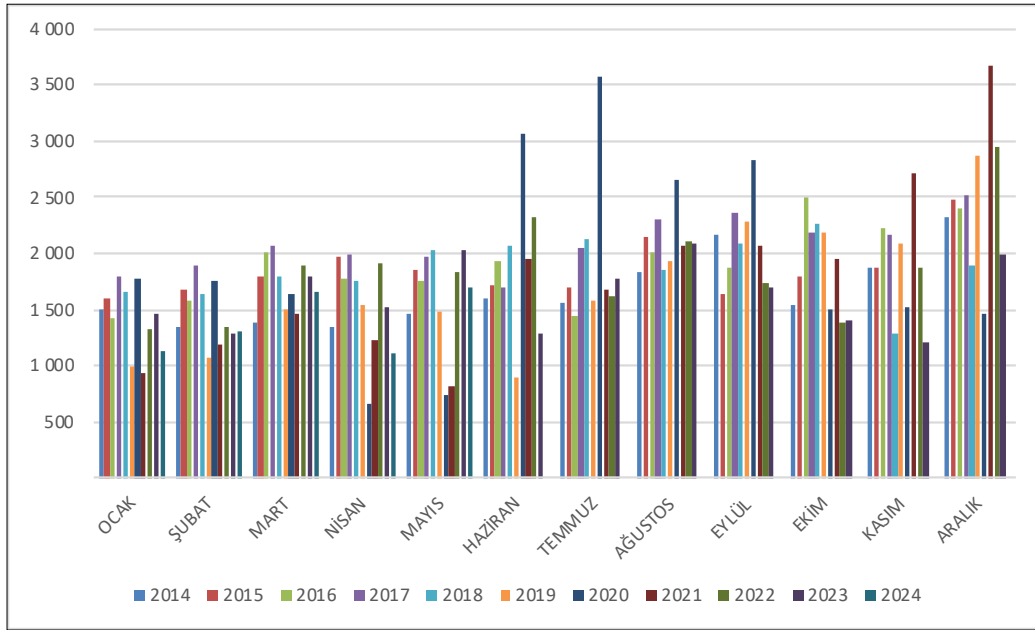


* Türkiye İstatistik Kurumu(TÜİK), 2023-2024 Yılları Eskişehir İli İthalat ve İhracat İstatistikleri, <https://data.tuik.gov.tr> , Erişim Tarihi: 03.07.2024

2014-2024 YILLARI ARASI ESKİŞEHİR KONUT SATIŞ SAYILARI (ADET)

	OCAK	ŞUBAT	MART	NISAN	MAYIS	HAZİRAN	TEMMUZ	AĞUSTOS	EYLÜL	EKİM	KASIM	ARALIK	TOPLAM	TÜRKİYE TOPLAMI	%
2014	1509	1347	1386	1350	1465	1591	1561	1824	2165	1530	1875	2318	19 921	1 165 381	5,85
2015	1595	1669	1803	1965	1854	1725	1704	2145	1635	1784	1870	2485	22 234	1 289 320	5,79
2016	1432	1585	2014	1779	1763	1922	1446	2015	1869	2489	2232	2405	22 951	1 341 453	5,84
2017	1803	1884	2072	1980	1961	1704	2046	2301	2359	2191	2163	2513	24 977	1 409 314	5,64
2018	1650	1639	1796	1764	2035	2066	2126	1854	2086	2255	1292	1891	22 454	1 375 398	6,12
2019	1002	1070	1507	1535	1475	886	1587	1926	2290	2185	2094	2869	20 426	1 348 729	6,6
2020	1771	1754	1632	666	747	3067	3576	2654	2838	1509	1515	1452	23 181	1 499 316	6,46
2021	929	1194	1454	1219	819	1941	1669	2068	2070	1949	2705	3674	21 691	1 491 856	6,87
2022	1324	1343	1885	1910	1839	2316	1627	2109	1731	1390	1880	2955	22 309	1 485 622	6,65
2023	1469	1286	1797	1524	2020	1283	1781	2079	1701	1401	1209	1996	19 546	1 225 926	6,27
2024	1132	1303	1656	1100	1689								6 880	465 761	1,47

TÜİK verilerine göre 2024 yılının Mayıs ayında Satılan Konut sayılarıyla beraber Eskişehir ili Türkiye'de Konut satış sayısının %1,47'sini karşılamaktadır.



* Türkiye İstatistik Kurumu (TÜİK), 2014-2024 Yılları Arası Eskişehir ili Konut satış İstatistikleri, <https://data.tuik.gov.tr> , Erişim Tarihi: 03.07.2024

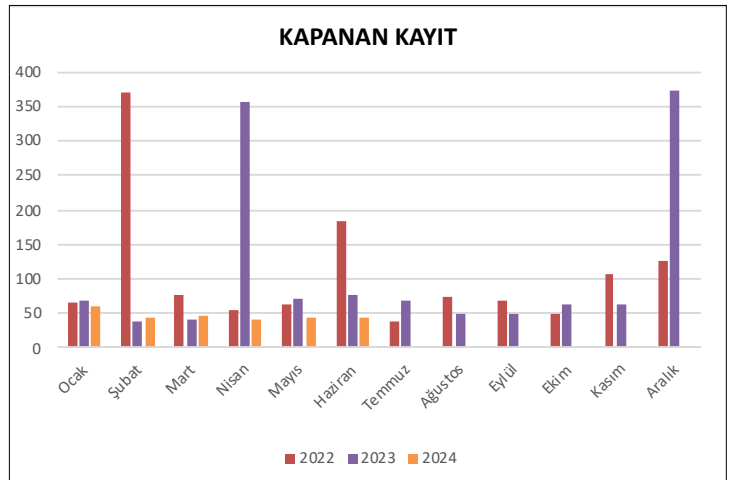
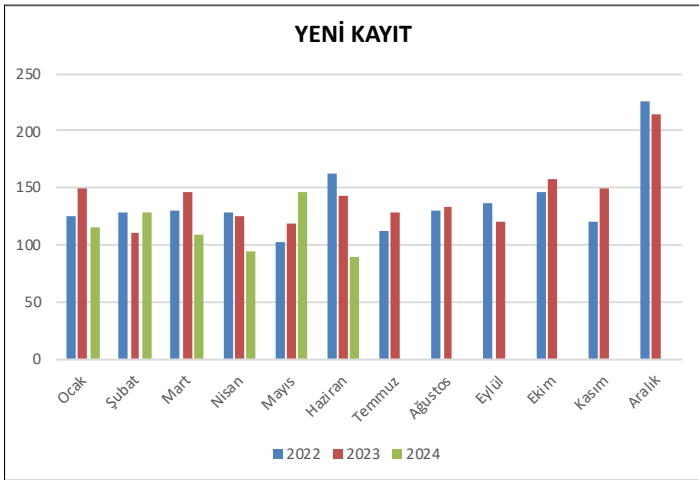
ESKİŞEHİR TİCARET SİCİLE GÖRE YENİ KAYITLAR

	Ocak	Şubat	Mart	Nisan	Mayıs	Haziran	Temmuz	Ağustos	Eylül	Ekim	Kasım	Aralık	Toplam
2022	126	128	130	129	103	162	113	131	136	147	121	226	1652
2023	150	111	146	125	119	143	128	133	120	158	150	214	1483
2024	115	129	109	94	147	90							684

ESKİŞEHİR TİCARET SİCİLE GÖRE KAPANAN KAYITLAR

	Ocak	Şubat	Mart	Nisan	Mayıs	Haziran	Temmuz	Ağustos	Eylül	Ekim	Kasım	Aralık	Toplam
2022	66	370	76	54	62	184	37	75	69	50	108	126	1277
2023	68	39	40	357	72	76	67	49	48	63	63	372	942
2024	61	43	46	42	44	45							281

2023 yılının Haziran ayında kapanış yapan firma sayısı 76 olup 2024 yılının Haziran ayında kapanan firma sayısı 45'e düşmüştür.



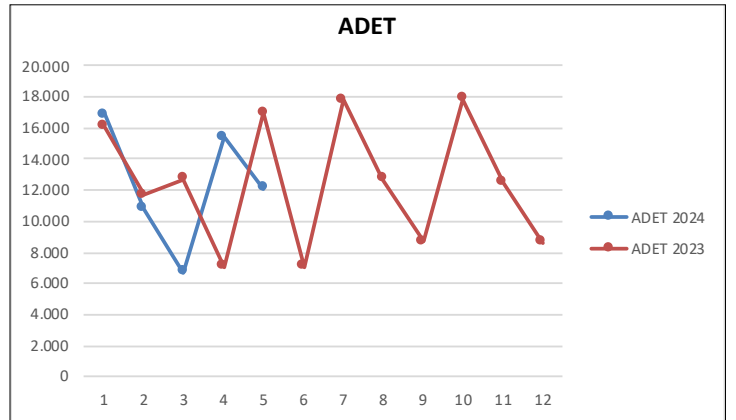
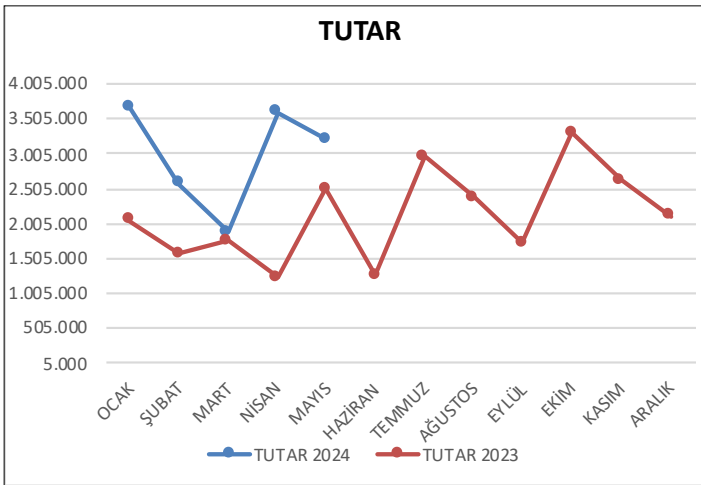
* Eskişehir Ticaret Sicil Müdürlüğü, Eskişehir Ticaret Siciline Göre Yeni ve Kapanan kayıt istatistikleri,
Erişim Tarihi: 03.07.2024

ESKİŞEHİR ÖDENEN ÇEKLER 2023-2024 (BİN TL)

YIL	TUTAR (BİN TL)		ORAN	ADET		ORAN
	2023	2024		2023	2024	
OCAK	2.047.995	3.675.804	%79,48	16.049	16.860	%5,05
ŞUBAT	1.575.743	2.580.675	%63,78	11.669	10.810	%(-)7,36
MART	1.763.339	1.884.763	%6,89	12.676	6.692	%(-)47,21
NİSAN	1.239.245	3.599.580	%190,47	7.100	15.401	%116,92
MAYIS	2.496.324	3.204.628	%28,37	16.963	12.119	%-28,56
HAZİRAN	1.259.072			7.080		
TEMMUZ	2.959.562			17.789		
AĞUSTOS	2.380.328			12.684		
EYLÜL	1.732.013			8.669		
EKİM	3.301.684			17.869		
KASIM	2.629.397			12.493		
ARALIK	2.117.360			8.652		
TOPLAM	*5.387.077	14.945.450		*40.394	61.882	

*Toplam veriler, her yılın 5 ayını kapsamaktadır.

Türkiye Bankalar Birliği verilerine göre Eskişehir ilinde ödenen çek tutarı 2023 yılının Mayıs ayında 2.496.324 iken 2024 yılının Mayıs ayında %28,37 artış gösterip 3.204.628 olmuştur.



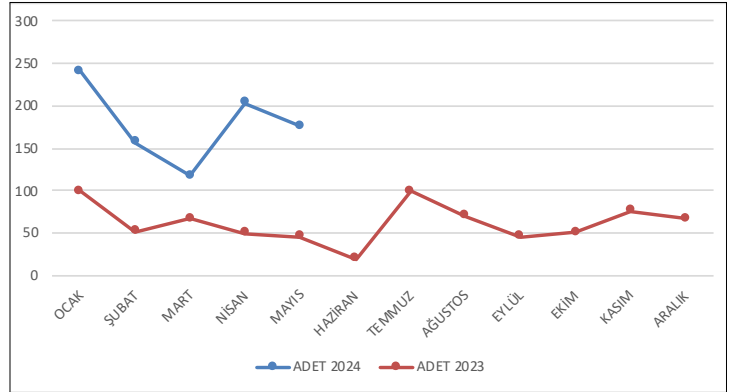
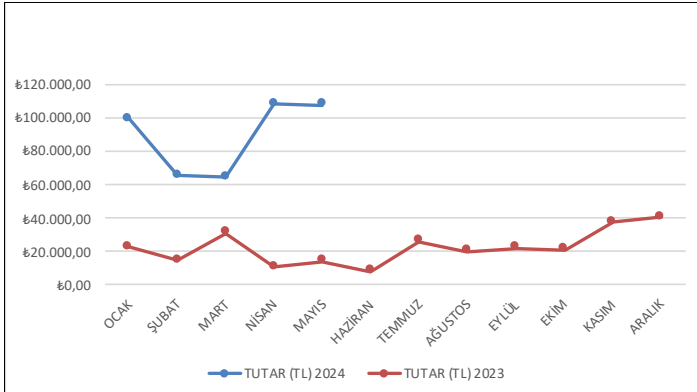
* Türkiye Bankalar Birliği(TBB), Eskişehir İli Ödenen Çekler(Bin Tl) İstatistiği, <https://verisistemi.tbb.org.tr/>, Erişim Tarihi: 03.07.2024

2023-2024 YILLARI İÇİNDE ESKİŞEHİR KARŞILIKSIZ ÇEK İŞLEMİ YAPILAN ÇEKLERİN DAĞILIMI (ADET-TUTAR)

YIL	TUTAR (TL)		ORAN	ADET		ORAN
	2023	2024		2023	2024	
OCAK	₺ 22.453,44	₺99.544,70	%343,35	99	241	%143,43
ŞUBAT	₺14.489,80	₺65.628,74	%352,92	52	157	%201,92
MART	₺31.366,78	₺64.694,42	%116,06	67	117	%74,63
NİSAN	₺10.803,92	₺108.437,77	%903,68	50	203	%306,00
MAYIS	₺14.225,04	₺107.756,86	%657,52	46	176	%282,61
HAZİRAN	₺8.319,70			19		
TEMMUZ	₺25.915,41			99		
AĞUSTOS	₺19.983,30			70		
EYLÜL	₺21.928,19			46		
EKİM	₺21.388,26			51		
KASIM	₺37.671,28			76		
ARALIK	₺40.454,28			67		
TOPLAM	*93.339,98	338.304		*268	894	

*Toplam veriler, her yılın 5 ayını kapsamaktadır.

Türkiye Bankalar Birliği verilerine göre Eskişehir ilinde karşılıksız çek işlemi tutarı 2023 yılının Mayıs ayında 14.225,04 TL iken 2024 yılında %657,52 artış gösterip 107.756,86 TL olmuştur.

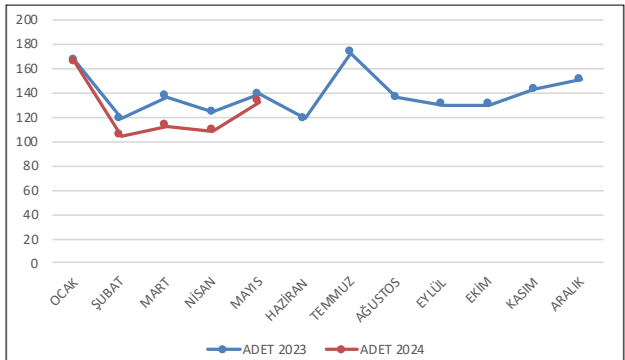
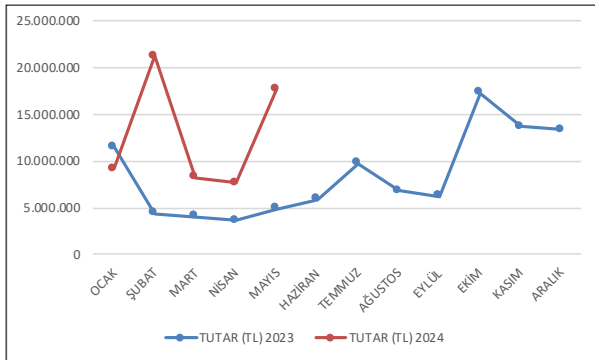


* Türkiye Bankalar Birliği(TBB),Eskişehir İli Karşılıksız Çek İşlemi istatistiği, <https://verisistemi.tbb.org.tr/> ,
Erişim Tarihi: 03.07.2024

2023-2024 YILLARI İÇİNDE ESKİŐEHİR PROTESTO EDİLEN SENETLERİN DAĞILIMI (ADET-TUTAR)

	TUTAR (BİN TL)			ADET		
	2023	2024	ORAN	2023	2024	ORAN
OCAK	11.477.671	9.161.569	%(-)20,18	167	166	%(-)0,60
ŐUBAT	4.369.390	21.224.924	%385,76	119	105	%(-)11,76
MART	4.081.302	8.264.007	%102,48	137	113	%(-)17,52
NİSAN	3.663.677	7.615.863	%107,87	124	109	%-12,10
MAYIS	4.873.496	17.677.822	%262,73	139	133	%(-)4,32
HAZİRAN	5.904.772			119		
TEMMUZ	9.791.743			173		
AĐUSTOS	6.852.949			136		
EYLÜL	6.211.877			130		
EKİM	17.279.776			130		
KASIM	13.670.089			143		
ARALIK	13.344.453			151		
TOPLAM	*28.465.536	46.266.363		*547	493	

*Toplam veriler, her yılın 5 ayını kapsamaktadır.



* Türkiye Bankalar Birliđi(TBB),Eskiőehir İli Protesto Edilen Senetlerin İstatistiđi, <https://verisistemi.tbb.org.tr/> , Eriőim Tarihi: 03.07.2024



ESKİŞEHİR İLİ MERKEZİ YÖNETİM BÜTÇE GELİR-GİDER

MERKEZİ BÜTÇE GELİRLERİ (BİN TL)	2023 MAYIS	2024 MAYIS
MERKEZİ BÜTÇE	5.459.095,00 TL	10.769.698,00 TL
GENEL BÜTÇE	5.112.162,00 TL	10.289.576,00 TL
VERGİ GELİRLERİ	4.784.731,00 TL	9.594.375,00 TL
TEŞEBBÜS VE MÜLKİYET GELİRLERİ	126.709,00 TL	210.408,00 TL
ALINAN BAĞIŞ VE YARDIMLAR	199	5
FAİZLER,PAYLAR ve CEZALAR	184.617,00 TL	469.688,00 TL
SERMAYE GELİRLERİ	15.906,00 TL	15.100,00 TL
ALACAKLARDAN TAHSİLATLAR		
ÖZEL BÜTÇE	346.933,00 TL	480.122,00 TL
MERKEZİ YÖNETİM BÜTÇE HARCAMALARI (BİN TL)	2023 MAYIS	2024 MAYIS
PERSONEL GİDERLERİ	5.725.248,00 TL	13.703.606,00 TL
SOSYAL GÜVENLİK KURUMU ÖDEMELERİ	946.787,00 TL	1.824.992,00 TL
MAL VE HİZMET ALIMLARI	12.269.656,00 TL	2.302.738,00 TL
CARİ TRANS.	169.448,00 TL	435.468,00 TL
SERMAYE GİDERLERİ	901.990,00 TL	2.071.098,00 TL
SERMAYE TRANS.	4.889,00 TL	6.445,00 TL
BORÇ VERME	4.882,00 TL	5.292,00 TL
TOPLAM	9.022.841,00 TL	20.349.639,00 TL
BÜTÇE DENGESİ	3.563.746,00	9.579.941,00

* T.C. Hazine ve Maliye Bakanlığı, Eskişehir İli Merkezi Yönetim Bütçe Gelir-Gider İstatistiği, <https://muhasebat.hmb.gov.tr/> , Erişim Tarihi: 03.07.2024

2024 İŐİSİZLİK ORANLARI (15+ YAŐ)

	Ocak	Őubat	Mart	Nisan	Mayıs	Haziran	Temmuz	Ağustos	Eylül	Ekim	Kasım	Aralık
KADIN	11,7	11,3	12,0	11,1								
ERKEK	7,7	7,3	6,8	7,2								
TOPLAM	9,1	8,7	8,6	8,5								

2023-2024 ÜCRETLİ ÇALIŐAN İSTATİSTİKLERİ (SANAYİ-İNŐAAT-TİCARET-HİZMETLER)

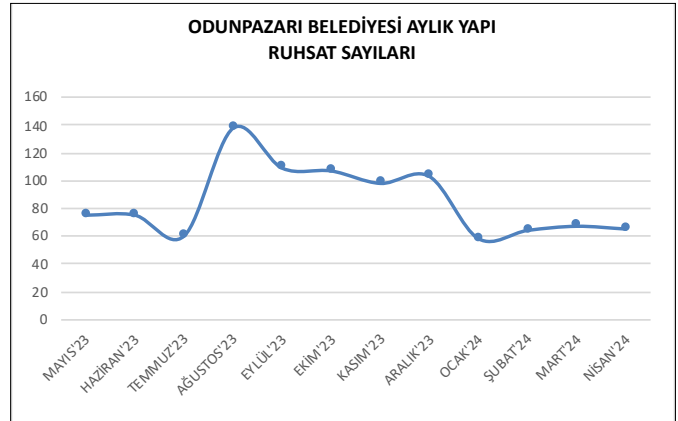
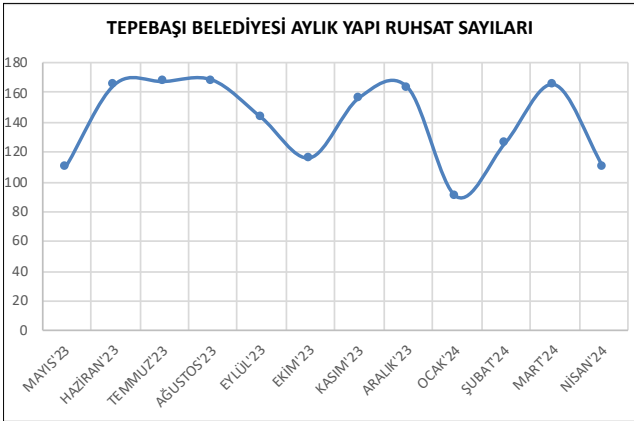
YIL	2023	2024	ORAN
OCAK	14.499.882	15.022.900	%6,92
ŐUBAT	14.394.584	15.104.259	%4,10
MART	14.717.209	15.225.128	%3,45
NİSAN	14.617.730	15.283.078	%4,60
MAYIS	14.892.669		
HAZİRAN	14.925.783		
TEMMUZ	15.166.088		
AĞUSTOS	15.289.258		
EYLÜL	15.374.379		
EKİM	15.277.929		
KASIM	15.106.556		
ARALIK	15.057.373		
TOPLAM	179.319.440		

Sanayi, inŐaat ve ticaret-hizmet sektörleri toplamında ücretli çalıŐan sayısı 2024 Nisan ayında bir önceki yılın aynı ayına göre %4,6 arttı. Ücretli çalıŐan sayısı bir önceki yılın aynı ayında 14 milyon 617 bin 730 kiŐi iken, 2024 yılı Nisan ayında 15 milyon 283 bin 78 kiŐi oldu.

* Türkiye İstatistik Kurumu(TÜİK), 2024 Yılı İŐsizlik oranları, 2023-2024 Ücretli ÇalıŐan İstatistikleri(Sanayi, İnŐaat, Ticaret, Hizmetler), <https://data.tuik.gov.tr/> , EriŐim Tarihi: 03.07.2024

TEPEBAŞI VE ODUNPAZARI BELEDİYESİ AYLIK YAPI RUHSAT SAYILARI

2023-2024 YILI	TEPEBAŞI BELEDİYESİ AYLIK YAPI RUHSAT SAYILARI	BİR ÖNCEKİ AYA GÖRE DEĞİŞİM ORANI	ODUNPAZARI BELEDİYESİ AYLIK YAPI RUHSAT SAYILARI	BİR ÖNCEKİ AYA GÖRE DEĞİŞİM ORANI
MAYIS'23	110		75	
HAZİRAN'23	165	50,00%	75	0,00%
TEMMUZ'23	167	1,21%	60	-20,00%
AĞUSTOS'23	168	0,60%	138	130,00%
EYLÜL'23	143	-14,88%	109	-21,01%
EKİM'23	116	-18,88%	107	-1,83%
KASIM'23	156	34,48%	98	-8,41%
ARALIK'23	163	4,49%	103	5,10%
OCAK'24	90	-44,79%	58	-43,69%
ŞUBAT'24	126	40,00%	64	10,34%
MART'24	165	30,95%	67	4,69%
NİSAN'24	110	-33,33%	65	-2,99%
MAYIS'24	128	16,36%	75	15,38%

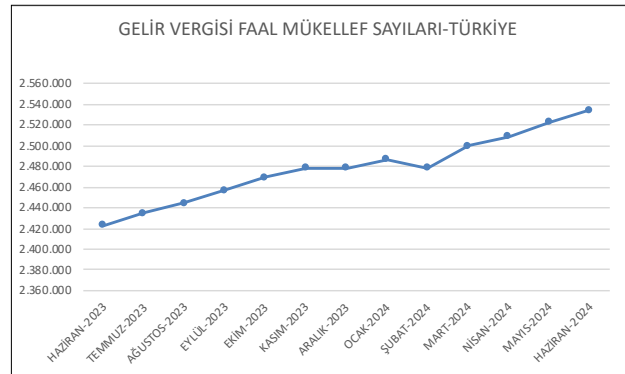
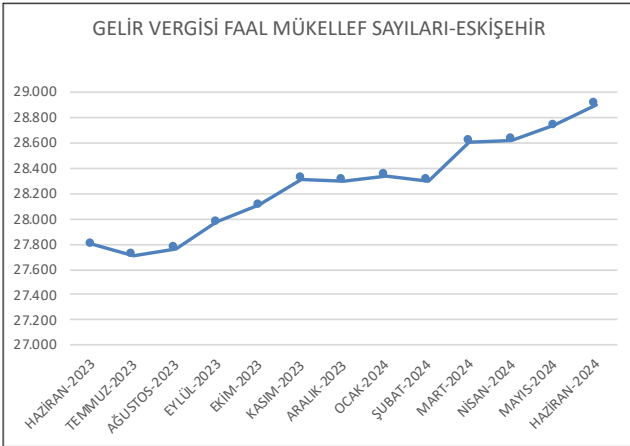


* Tepebaşı Belediyesi, Odunpazarı Belediyesi, 2023-2024 Yılı Yapı Ruhsatları Sayıları,
Erişim Tarihi: 03.07.2024

GELİR VERGİSİ FAAL MÜKELLEFLERİNİN ESKİŞEHİR İLİNE GÖRE DAĞILIMI

2023 YILI	ESKİŞEHİR	TÜRKİYE TOPLAM
HAZİRAN	27.801	2.422.944
TEMMUZ	27.712	2.434.799
AĞUSTOS	27.767	2.444.704
EYLÜL	27.972	2.457.279
EKİM	28.106	2.469.221
KASIM	28.314	2.478.354
ARALIK	28.299	2.478.134
2024 YILI	ESKİŞEHİR	TÜRKİYE TOPLAM
OCAK	28.340	2.486.608
ŞUBAT	28.299	2.478.134
MART	28.609	2.499.815
NİSAN	28.627	2.508.766
MAYIS	28.735	2.522.303
HAZİRAN	28.903	2.534.336

Gelir İdare Başkanlığından alınan veriler doğrultusunda Eskişehir İli Gelir Vergisi Faal Mükellefler Sayısı Haziran 2024 ayında 28.903 olarak kaydedilmiştir.

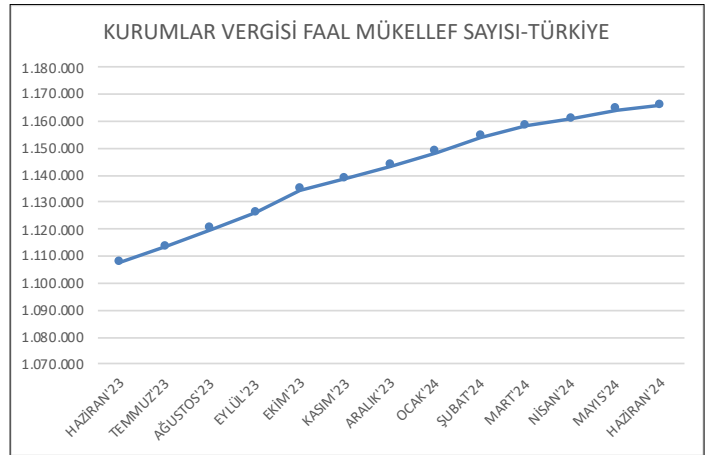
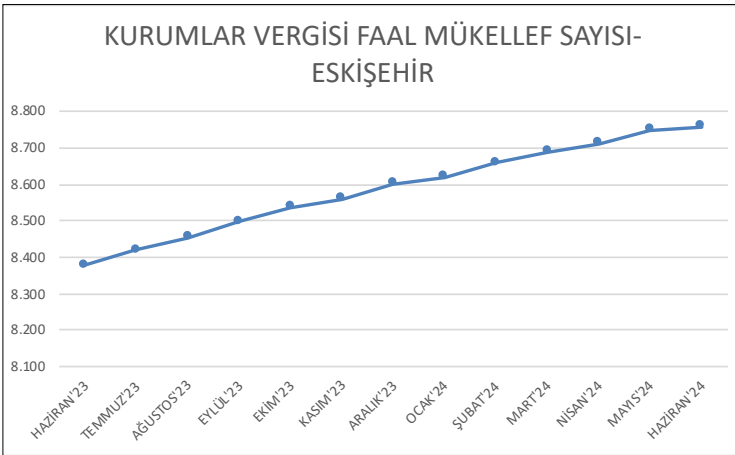


* Gelir İdare Başkanlığı (GİB), 2023-2024 Yılı Gelir Vergisi Faal Mükellefler Sayılarının İllere Göre Dağılımı, , <https://www.gib.gov.tr/yarim-ve-kaynaklar/istatistikler>, Erişim Tarihi: 03.07.2024

KURUMLAR VERGİSİ FAAL MÜKELLEFLER SAYILARININ ESKİŐEHİR İLİNE GÖRE DAĞILIMI

2023 YILI	ESKİŐEHİR	TÜRKİYE TOPLAM
HAZİRAN	8.377	1.107.864
TEMMUZ	8.419	1.113.414
AĞUSTOS	8.453	1.120.035
EYLÜL	8.497	1.125.909
EKİM	8.538	1.134.564
KASIM	8.560	1.138.735
ARALIK	8.601	1.143.344
2024 YILI	ESKİŐEHİR	TÜRKİYE TOPLAM
OCAK	8.621	1.148.539
ŐUBAT	8.660	1.154.280
MART	8.688	1.158.382
NİSAN	8.711	1.160.787
MAYIS	8.749	1.164.207
HAZİRAN	8.759	1.165.695

Gelir İdare Başkanlığından alınan veriler doğrultusunda Eskişehir İli Kurumlar Vergisi Faal Mükellefe Sayısı Haziran 2024 ayında 8759 olarak kaydedilmiştir.

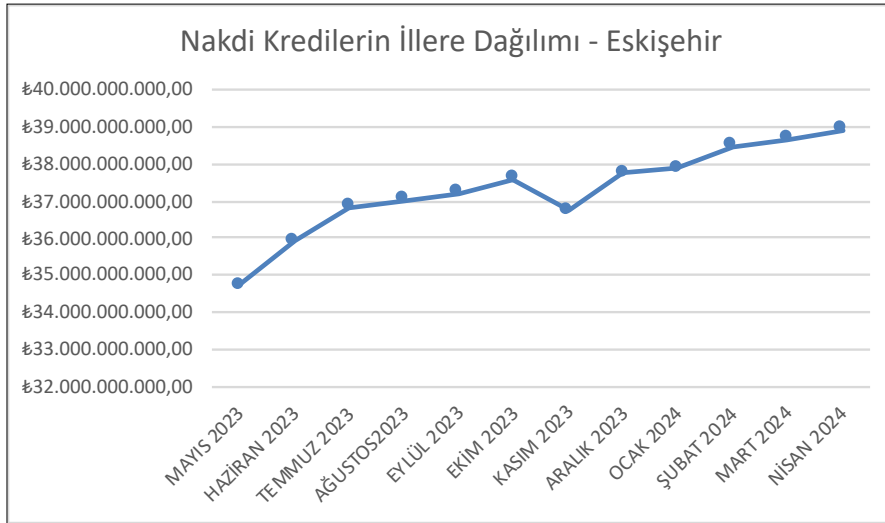


* Gelir İdare Başkanlığı (GİB), 2023-2024 Yılı Kurumlar Vergisi Faal Mükellef Sayılarının İllere Göre Dağılımı, , <https://www.gib.gov.tr/yarim-ve-kaynaklar/istatistikler>, Erişim Tarihi: 03.07.2024

ESKİŐEHİR'E GÖRE KAMU BANKALARININ NAKDİ KREDİ DAĞILIMI

2023 YILI	NAKDİ KREDİ/ TL
MAYIS	₺34.706.067.000,00
HAZİRAN	₺35.917.046.000,00
TEMMUZ	₺36.829.073.000,00
AĞUSTOS	₺37.019.898.000,00
EYLÜL	₺37.224.948.000,00
EKİM	₺37.586.846.000,00
KASIM	₺36.746.428.000,00
ARALIK	₺37.762.310.000,00
2024 YILI	NAKDİ KREDİ/ TL
OCAK	₺37.880.361.000,00
ŐUBAT	₺38.491.136.000,00
MART	₺38.660.628.000,00
NİSAN	₺38.908.940.000,00

Türkiye Bankalar Birliđinin verilerine göre Türkiye de Kamu Bankalarının Nakdi Kredilerin İllere Göre Dađılım Raporuna Göre Eskiőehir İlinde 2024 Őubat ayında 38.491.136.000TL olarak kayıtlara geçmiőtir.

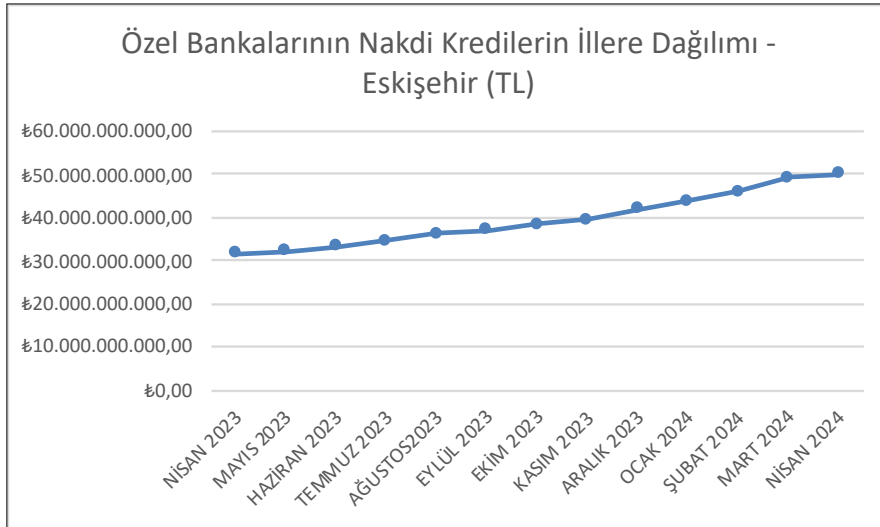


* Türkiye Bankalar Birliđi(TBB), Eskiőehir İli Kamu Bankaları Nakdi Kredilerin İllere Göre Dađılımı (TL) İstatistiđi, Nakdi Kredilerin İllere Dađılımı - Eskiőehir (TL), <https://verisistemi.tbb.org.tr/>, Eriőim Tarihi: 03.07.2024

ESKİŞEHİR'E GÖRE ÖZEL BANKALARININ NAKDİ KREDİ DAĞILIMI

2023 YILI	NAKDİ KREDİ/ TL
NİSAN	₺31.696.969.700,00
MAYIS	₺32.320.585.700,00
HAZİRAN	₺33.308.874.800,00
TEMMUZ	₺34.749.530.000,00
AĞUSTOS	₺36.377.829.000,00
EYLÜL	₺37.134.676.000,00
EKİM	₺38.352.097.000,00
KASIM	₺39.449.362.000,00
ARALIK	₺42.026.770.000,00
2024 YILI	NAKDİ KREDİ/ TL
OCAK	₺43.951.976.000,00
ŞUBAT	₺46.115.152.000,00
MART	₺49.434.862.000,00
NİSAN	₺50.166.526.000,00

Türkiye Bankalar Birliğinin verilerine göre Türkiye de Özel Bankalarının Nakdi Kredilerin İllere Göre Dağılım Raporuna Göre Eskişehir İlinde 2024 Nisan ayında 50.166.526,000 TL olarak kayıtlara geçmiştir.



* Türkiye Bankalar Birliği(TBB), Eskişehir İli Özel Bankaların Nakdi Kredilerin İllere Göre Dağılımı (TL) İstatistiği, Nakdi Kredilerin İllere Dağılımı - Eskişehir (TL), <https://verisistemi.tbb.org.tr/> , Erişim Tarihi: 03.07.2024