



ESKİŐEHİR TİCARET ODASI
CHAMBER OF COMMERCE

ESKİŐEHİR EKONOMİK GÖSTERGELER

Nisan 2024

İÇİNDEKİLER

- ◆ DÖVİZ KURLARI
- ◆ TÜFE ORANLARI
- ◆ Yİ-TÜFE ORANLARI
- ◆ AYLAR BAZINDA TOPLAM İHRACAT PERFORMANSI
- ◆ İTHALAT VE İHRACAT RAKAMLARI
- ◆ KONUT SATIŐ SAYILARI
- ◆ AÇILAN VE KAPANAN İŐLEM SAYISI
- ◆ ÖDENEN ÇEKLER
- ◆ KARŐILIKSIZ İŐLEM YAPILAN ÇEKLERİN DAĞILIMI
- ◆ PROTESTO EDİLEN SENETLERİN DAĞILIMI
- ◆ MERKEZİ YÖNETİM BÜTÇE GELİR-GİDERLERİ
- ◆ İŐSİZLİK ORANLARI VE ÇALIŐAN İSTATİSTİKLERİ
- ◆ GELİR VERGİSİ FAAL MÜKELLEFLERİN SAYILARI
- ◆ KURUMLAR VERGİSİ FAAL MÜKELLEFLERİN SAYILARI
- ◆ NAKDİ KREDİLERİN DAĞILIMI



2023-2024 AYLARA GÖRE ORTALAMA DOLAR KURU (SATIŞ, TL)

	YIL	OCAK	ŞUBAT	MART	NİSAN	MAYIS	HAZİRAN	TEMMUZ	AĞUSTOS	EYLÜL	EKİM	KASIM	ARALIK
DOLAR	2023	18,79	18,86	19,00	19,34	19,72	23,11	26,47	27,02	26,99	27,85	28,64	29,07
	2024	30,05	30,76	31,99	32,33								
ORAN %		%59,93	%63,10	%68,36	%67,17								

2023-2024 AYLARA GÖRE ORTALAMA EURO KURU (SATIŞ, TL)

	YIL	OCAK	ŞUBAT	MART	NİSAN	MAYIS	HAZİRAN	TEMMUZ	AĞUSTOS	EYLÜL	EKİM	KASIM	ARALIK
EURO	2023	20,23	20,23	20,33	21,19	21,46	24,99	29,26	29,65	28,87	29,41	30,9	31,71
	2024	32,81	33,20	34,78	34,70								
ORAN %		%62,18	%64,11	%71,07	% 63,76								

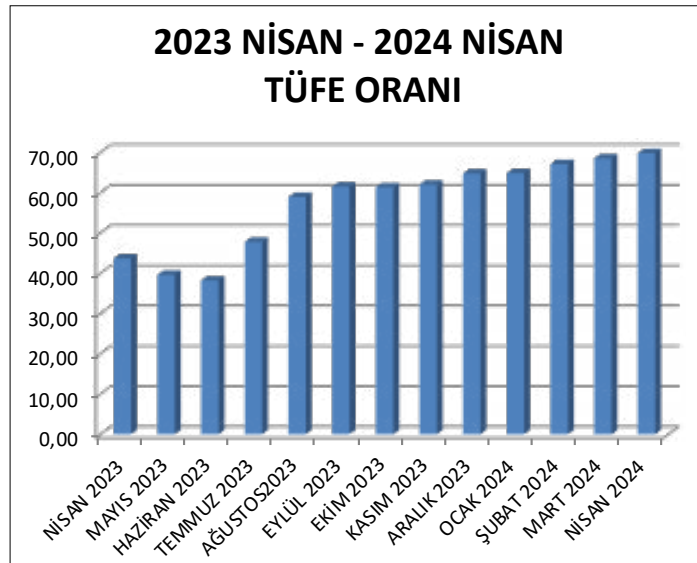
Merkez bankası verilerine göre dolar satış fiyatı %67,17 artış göstermiştir.

*Türkiye Cumhuriyet Merkez Bankası(TCMB), Aylara göre Dolar,Euro Fiyatları(Satış) İstatistikleri,
https://evds2.tcmb.gov.tr/index.php?/evds/serieMarket/#collapse_2 , Erişim Tarihi: 09.05.2024

2023 MART-2024 MART TÜFE ORANLARI (12 AYLIK) YILLIK DEĞİŞİM

Yıllar	TÜFE		TÜFE		TÜFE	
	2022		2023		2024	
Aylar	AYLIK	YILLIK	AYLIK	YILLIK	AYLIK	YILLIK
Ocak	11,1	48,69	6,65	57,68	6,7	64,86
Şubat	4,81	54,44	3,15	55,18	4,53	67,07
Mart	5,46	61,14	2,29	50,51	3,16	68,5
Nisan	7,25	69,97	2,39	43,68	3,18	69,8
Mayıs	2,98	73,5	0,04	39,59		
Haziran	4,95	78,62	3,92	38,21		
Temmuz	2,37	79,6	9,49	47,83		
Ağustos	1,46	80,21	9,09	58,94		
Eylül	3,08	83,45	4,75	61,53		
Ekim	3,54	85,51	3,43	61,36		
Kasım	2,88	84,39	3,28	61,98		
Aralık	1,18	64,27	2,93	64,77		

Tüketici fiyat endeksi (TÜFE) yıllık %69,80, aylık %3,18 arttı.

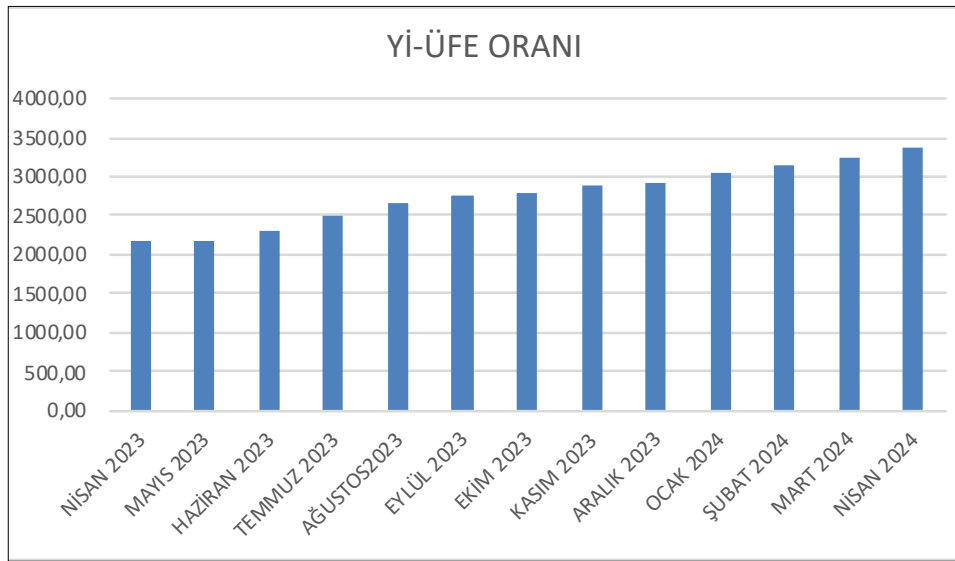


*Türkiye İstatistik Kurumu(TÜİK), 2023 Nisan – 2024 Nisan TÜFE Oranları (12 Aylık) Yıllık istatistikleri, <https://data.tuik.gov.tr/> , Erişim Tarihi: 09.05.2024

2023 MART-2024 MART Yİ-TÜFE ORANLARI (12 AYLIK) YILLIK DEĞİŞİM

Yıllar	Yİ-ÜFE		Yİ-ÜFE		Yİ-ÜFE	
	2022		2023		2024	
Aylar	AYLIK	YILLIK	AYLIK	YILLIK	AYLIK	YILLIK
Ocak	10,45	1129,03	4,15	2105,17	4,14	3035,59
Şubat	7,22	1210,6	1,56	2138,04	3,74	3149,03
Mart	9,19	1321,9	0,44	2147,44	3,29	3252,79
Nisan	7,67	1423,27	0,81	2164,94	3,60	3369,98
Mayıs	8,76	1548,01	0,65	2179,02		
Haziran	6,77	1652,75	6,5	2320,72		
Temmuz	5,17	1738,21	8,23	2511,75		
Ağustos	2,41	1780,05	5,89	2659,6		
Eylül	4,78	1865,09	3,40	2749,98		
Ekim	7,83	2011,13	1,94	2803,29		
Kasım	0,74	2026,08	2,81	2882,04		
Aralık	-0,24	2021,19	1,14	2915,02		

Yurt İçi Üretici Fiyat Endeksi (Yİ-ÜFE) yıllık %55,66 arttı, aylık %3,60 arttı.

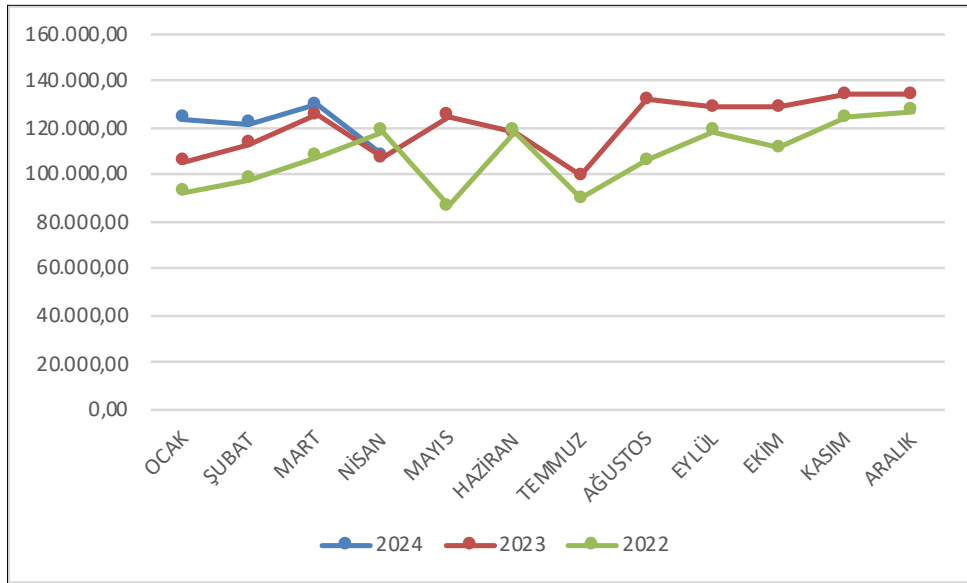


*Türkiye İstatistik Kurumu(TÜİK), 2023 Nisan – 2024 Nisan Yİ-ÜFE Oranları (12 Aylık) Yıllık istatistikleri, <https://data.tuik.gov.tr/> , Erişim Tarihi: 09.05.2024

ESKİŞEHİR'DE İHRACATÇI FİRMALARIN 2022-2023-2024 YILLARI TÜM AYLAR BAZINDA TOPLAM İHRACAT PERFORMANSI (BİN \$)

YIL	2022	2023	2024
OCAK	92.283,69	105.040,42	123.444,54
ŞUBAT	97.766,74	112.789,05	121.548,69
MART	107.260,37	125.495,67	107.914,67
NİSAN	118.297,79	107.157,28	
MAYIS	86.341,94	124.883,34	
HAZİRAN	118.372,62	117.929,27	
TEMMUZ	89.453,45	99.591	
AĞUSTOS	106.043,17	131.793	
EYLÜL	118.118,87	128.455,59	
EKİM	111.084,77	128.677,57	
KASIM	123.917,67	134.039,84	
ARALIK	127.006,87	133.595,93	
KÜMÜLATİF	1.295.947,95	1.447.130,06	482.633,73

Eskişehir ili ihracat rakamı geçen yılın aynı ayına göre %0,8 artmıştır.

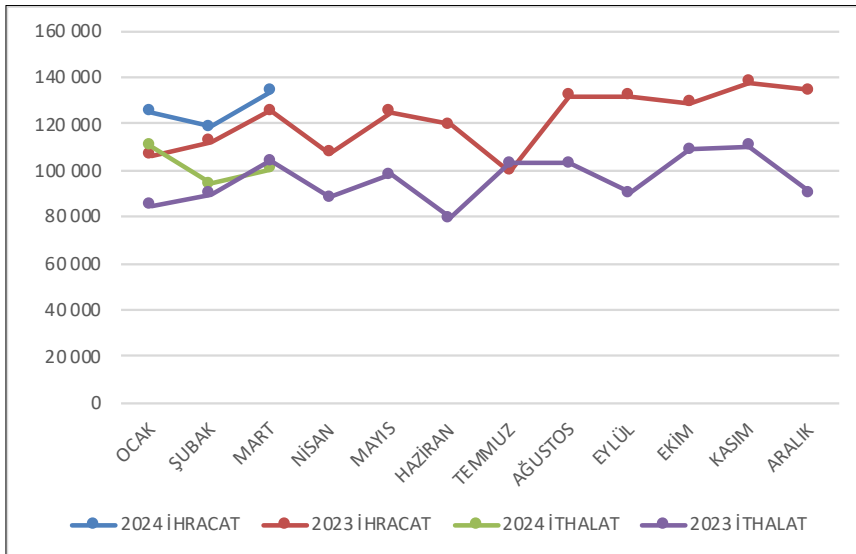


*Türkiye İhracatçılar Meclisi(TİM), Eskişehir'de İhracatçı Firmaların 2022-2023-2024 Yılları Toplam Performansı İstatistikleri, <https://tim.org.tr/tr/ihracat-rakamlari> Erişim Tarihi: 09.05.2024

2023-2024 YILLARI ESKİŞEHİR İTHALAT VE İHRACAT RAKAMLARI (BİN \$)

YIL	TUTAR		ADET	
	2023	2024	2023	2024
BİN \$	İHRACAT	İHRACAT	İTHALAT	İTHALAT
OCAK	106.483	125.251	84.688	110.507
ŞUBAT	112.394	118.880	89.535	94.194
MART	125.624	134.091	103.909	100.471
NİSAN	107.290		88.087	
MAYIS	125.205		98.353	
HAZİRAN	119.443		79.315	
TEMMUZ	99.591		103.148	
AĞUSTOS	131.793		102.842	
EYLÜL	131.718		90.179	
EKİM	128.953		109.030	
KASIM	137.850		110.523	
ARALIK	134.223		90.391	
TOPLAM	1.460.569	378.222	1.150.000	305.172

TÜİK verilerine göre Eskişehir'de 2023 ihracat rakamlarına göre 2024 yılının Mart ayında ihracat verileri 125.624 iken 2024 yılının Mart ayında gerçekleşen ihracat rakamı %6,74 artarak 134.091 olmuştur.

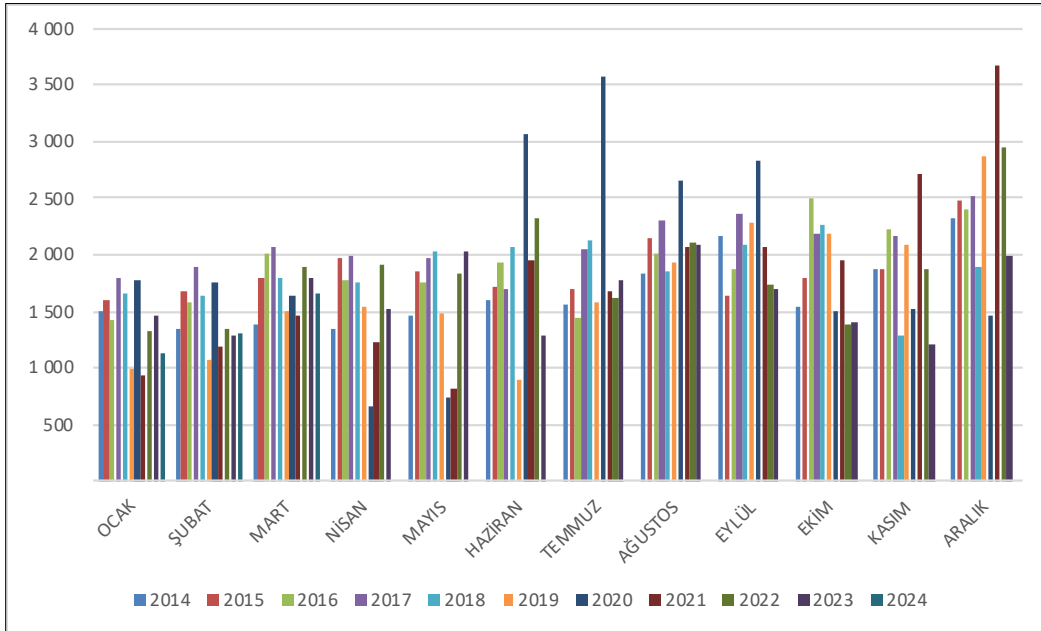


* Türkiye İstatistik Kurumu(TÜİK), 2023-2024 Yılları Eskişehir İli İthalat ve İhracat İstatistikleri, <https://data.tuik.gov.tr> , Erişim Tarihi: 09.05.2024

2014-2024 YILLARI ARASI ESKİŞEHİR KONUT SATIŞ SAYILARI (ADET)

	OCAK	ŞUBAT	MART	NISAN	MAYIS	HAZİRAN	TEMMUZ	AĞUSTOS	EYLÜL	EKİM	KASIM	ARALIK	TOPLAM	TÜRKİYE TOPLAMI	%
2014	1509	1347	1386	1350	1465	1591	1561	1824	2165	1530	1875	2318	19 921	1 165 381	5,85
2015	1595	1669	1803	1965	1854	1725	1704	2145	1635	1784	1870	2485	22 234	1 289 320	5,79
2016	1432	1585	2014	1779	1763	1922	1446	2015	1869	2489	2232	2405	22 951	1 341 453	5,84
2017	1803	1884	2072	1980	1961	1704	2046	2301	2359	2191	2163	2513	24 977	1 409 314	5,64
2018	1650	1639	1796	1764	2035	2066	2126	1854	2086	2255	1292	1891	22 454	1 375 398	6,12
2019	1002	1070	1507	1535	1475	886	1587	1926	2290	2185	2094	2869	20 426	1 348 729	6,6
2020	1771	1754	1632	666	747	3067	3576	2654	2838	1509	1515	1452	23 181	1 499 316	6,46
2021	929	1194	1454	1219	819	1941	1669	2068	2070	1949	2705	3674	21 691	1 491 856	6,87
2022	1324	1343	1885	1910	1839	2316	1627	2109	1731	1390	1880	2955	22 309	1 485 622	6,65
2023	1469	1286	1797	1524	2020	1283	1781	2079	1701	1401	1209	1996	19 546	1 225 926	6,27
2024	1132	1303	1656										4 091	279 604	1,46

TÜİK verilerine göre 2024 yılının Mart ayında Satılan Konut sayılarıyla beraber Eskişehir ili Türkiye'de Konut satış sayısının %1,46'sını karşılamaktadır.



* Türkiye İstatistik Kurumu (TÜİK), 2014-2024 Yılları Arası Eskişehir ili Konut satış İstatistikleri, <https://data.tuik.gov.tr> , Erişim Tarihi: 09.05.2024

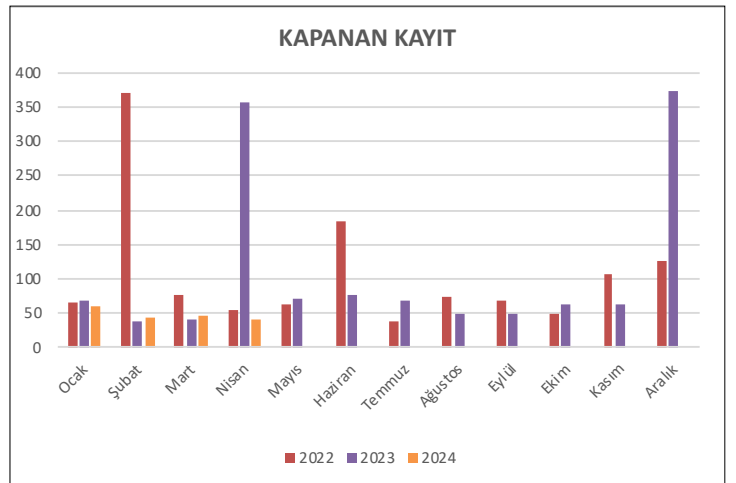
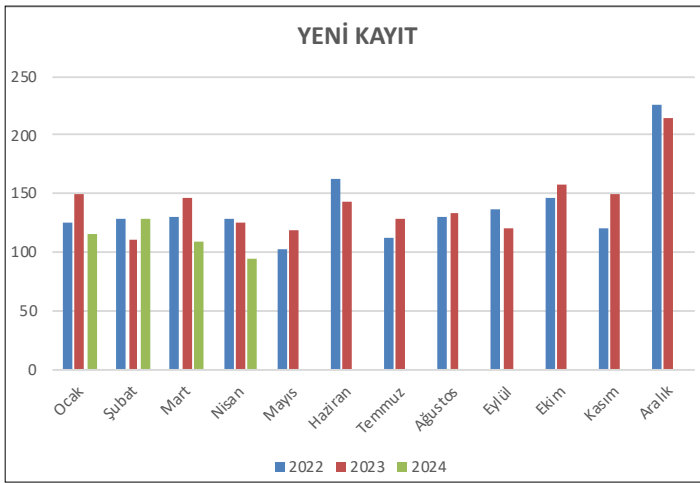
ESKİŞEHİR TİCARET SİCİLE GÖRE YENİ KAYITLAR

	Ocak	Şubat	Mart	Nisan	Mayıs	Haziran	Temmuz	Ağustos	Eylül	Ekim	Kasım	Aralık	Toplam
2022	126	128	130	129	103	162	113	131	136	147	121	226	1652
2023	150	111	146	125	119	143	128	133	120	158	150	214	1483
2024	115	129	109	94									447

ESKİŞEHİR TİCARET SİCİLE GÖRE KAPANAN KAYITLAR

	Ocak	Şubat	Mart	Nisan	Mayıs	Haziran	Temmuz	Ağustos	Eylül	Ekim	Kasım	Aralık	Toplam
2022	66	370	76	54	62	184	37	75	69	50	108	126	1277
2023	68	39	40	357	72	76	67	49	48	63	63	372	942
2024	61	43	46	42									192

2023 yılının Nisan ayında Kapanan firma sayısı 357 olup 2024 yılının Nisan ayında kapanan firma sayısı 42 olmuştur.



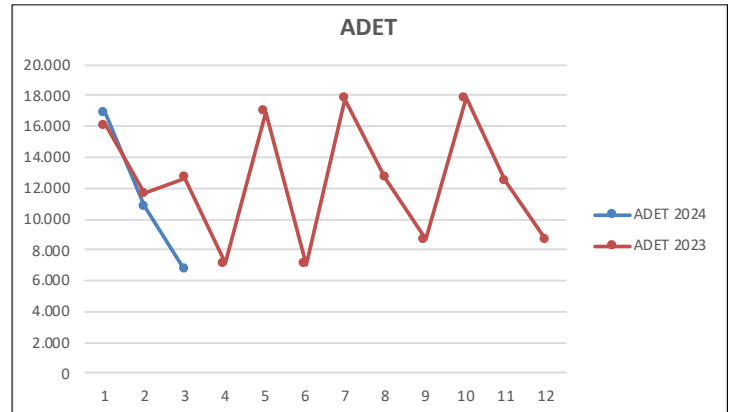
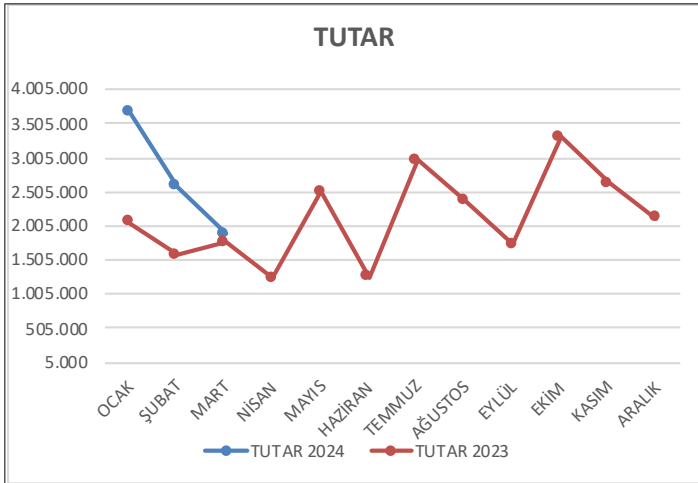
* Eskişehir Ticaret Sicil Müdürlüğü, Eskişehir Ticaret Siciline Göre Yeni ve Kapanan kayıt istatistikleri, Erişim Tarihi: 09.05.2024

ESKİŞEHİR ÖDENEN ÇEKLER 2023-2024 (BİN TL)

YIL	TUTAR (BİN TL)		ORAN	ADET		ORAN
	2023	2024		2023	2024	
OCAK	2.047.995	3.675.804	79,48%	16.049	16.860	5,05%
ŞUBAT	1.575.743	2.580.675	63,78%	11.669	10.810	(-)7,36%
MART	1.763.339	1.884.763	6,89%	12.676	6.692	(-)47,21%
NİSAN	1.239.245			7.100		
MAYIS	2.496.324			16.963		
HAZİRAN	1.259.072			7.080		
TEMMUZ	2.959.562			17.789		
AĞUSTOS	2.380.328			12.684		
EYLÜL	1.732.013			8.669		
EKİM	3.301.684			17.869		
KASIM	2.629.397			12.493		
ARALIK	2.117.360			8.652		
TOPLAM	*5.387.077	8.141.242		*40.394	34.362	

*Toplam veriler, her yılın 3 ayını kapsamaktadır.

Türkiye Bankalar Birliği verilerine göre Eskişehir ilinde ödenen çek adedi 2023 yılının Mart ayında 12676 iken 2024 yılının Mart ayında %47,12 azalış gösterip 6692 olmuştur.



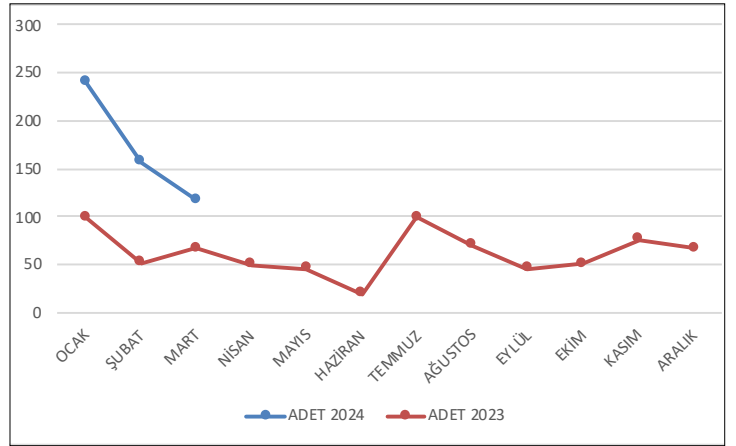
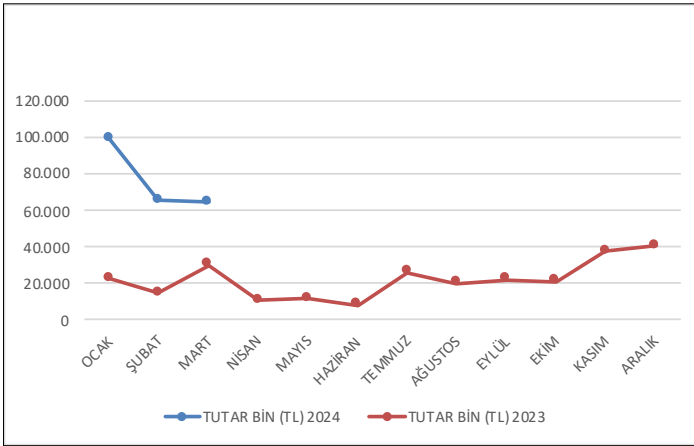
*Türkiye Bankalar Birliği(TBB), Eskişehir İli Ödenen Çekler(Bin Tl) İstatistiği, <https://verisistemi.tbb.org.tr/> , Erişim Tarihi: 09.05.2024

2023-2024 YILLARI İÇİNDE ESKİŞEHİR KARŞILIKSIZ ÇEK İŞLEMİ YAPILAN ÇEKLERİN DAĞILIMI (ADET-TUTAR)

YIL	TUTAR (BİN TL)		ORAN	ADET		ORAN
	2023	2024		2023	2024	
OCAK	22.453	99.545	343,35%	99	241	143,43%
ŞUBAT	14.490	65.628	352,92%	52	157	201,92%
MART	29.943	64.694		67	117	
NİSAN	10.804			50		
MAYIS	11.837			46		
HAZİRAN	8.320			19		
TEMMUZ	25.915			99		
AĞUSTOS	19.983			70		
EYLÜL	21.928			46		
EKİM	21.388			51		
KASIM	37.671			76		
ARALIK	40.454			67		
TOPLAM	*66.886	229.867		*218	515	

*Toplam veriler, her yılın 3 ayını kapsamaktadır.

Türkiye Bankalar Birliği verilerine göre Eskişehir ilinde karşılıksız çek işlemi tutarı 2023 yılının Mart ayında 29.943 TL(BİN) iken 2024 yılında %116,06 artış gösterip 64.694 TL(BİN) olmuştur.

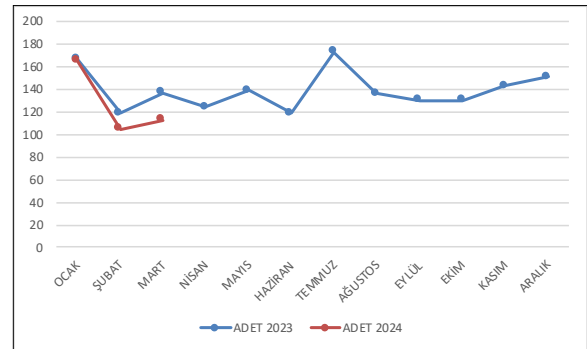
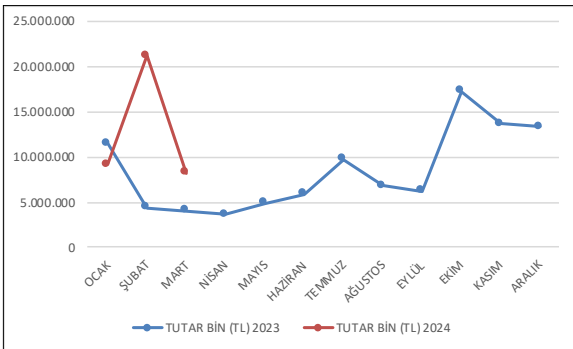


*Türkiye Bankalar Birliği(TBB),Eskişehir İli Karşılıksız Çek İşlemi istatistiği, <https://verisistemi.tbb.org.tr/> , Erişim Tarihi: 09.05.2024

2023-2024 YILLARI İÇİNDE ESKİŞEHİR PROTESTO EDİLEN SENETLERİN DAĞILIMI (ADET-TUTAR)

	TUTAR (BİN TL)			ADET		
	2023	2024	ORAN	2023	2024	ORAN
OCAK	11.477.671	9.161.569	(-)20,18%	167	166	(-)0,60%
ŞUBAT	4.369.390	21.224.924	385,76%	119	105	(-)11,76%
MART	4.081.302	8.264.007	102,48%	137	113	(-)17,52%
NİSAN	3.663.677			124		
MAYIS	4.873.496			139		
HAZİRAN	5.904.772			119		
TEMMUZ	9.791.743			173		
AĞUSTOS	6.852.949			136		
EYLÜL	6.211.877			130		
EKİM	17.279.776			130		
KASIM	13.670.089			143		
ARALIK	13.344.453			151		
TOPLAM	*19.928.363	38.650.500		*423	384	

*Toplam veriler, her yılın 3 ayını kapsamaktadır.



* Türkiye Bankalar Birliği(TBB),Eskişehir İli Protesto Edilen Senetlerin İstatistiği, <https://verisistemi.tbb.org.tr/> ,
Erişim Tarihi: 09.05.2024



ESKİŞEHİR İLİ MERKEZİ YÖNETİM BÜTÇE GELİR-GİDER

MERKEZİ BÜTÇE GELİRLERİ (BİN TL)	2023 ŞUBAT	2024 MART
MERKEZİ BÜTÇE	2.672.478,69 TL	5.159.507,64 TL
GENEL BÜTÇE	2.469.366,45 TL	4.817.211,56 TL
VERGİ GELİRLERİ	2.272.678,39 TL	4.422.250,57 TL
TEŞEBBÜS VE MÜLKİYET GELİRLERİ	80.522,23 TL	141.840,82 TL
ALINAN BAĞIŞ VE YARDIMLAR	144	13
FAİZLER,PAYLAR ve CEZALAR	106.308,57 TL	244.355,22 TL
SERMAYE GELİRLERİ	9.713,30 TL	8.751,49 TL
ALACAKLARDAN TAHSİLATLAR		
ÖZEL BÜTÇE	203.112,25 TL	342.296,07 TL
MERKEZİ YÖNETİM BÜTÇE HARCAMALARI (BİN TL)	2023 MART	2024 MART
PERSONEL GİDERLERİ	3.438.462,49 TL	8.333.011,69 TL
SOSYAL GÜVENLİK KURUMU ÖDEMELERİ	573.743,69 TL	1.094.190,80 TL
MAL VE HİZMET ALIMLARI	750.405,41 TL	1.233.256,54 TL
CARİ TRANS.	71.527,64 TL	221.524,94 TL
SERMAYE GİDERLERİ	403.607,87 TL	814.564,09 TL
SERMAYE TRANS.	998,65 TL	1,00 TL
BORÇ VERME		
TOPLAM	5.238.745,76 TL	11.696.548,98 TL
BÜTÇE DENGESİ	2.566.267,07	6.537.041,34

*T.C. Hazine ve Maliye Bakanlığı, Eskişehir İli Merkezi Yönetim Bütçe Gelir-Gider İstatistiği,
<https://muhasebat.hmb.gov.tr/> , Erişim Tarihi: 09.05.2024

2024 İŞSİZLİK ORANLARI (15+ YAŞ)

	Ocak	Şubat	Mart	Nisan	Mayıs	Haziran	Temmuz	Ağustos	Eylül	Ekim	Kasım	Aralık
KADIN	11,7	11,3										
ERKEK	7,7	7,3										
TOPLAM	9,1	8,7										

2023-2024 ÜCRETLİ ÇALIŞAN İSTATİSTİKLERİ (SANAYİ-İNŞAAT-TİCARET-HİZMETLER)

YIL	2023	2024	ORAN
OCAK	14.499.882	15.022.900	6,92%
ŞUBAT	14.394.584	15.104.259	4,10%
MART	14.717.209		
NİSAN	14.497.445		
MAYIS	14.892.669		
HAZİRAN	14.892.669		
TEMMUZ	15.166.088		
AĞUSTOS	15.289.258		
EYLÜL	15.374.379		
EKİM	15.277.929		
KASIM	15.106.556		
ARALIK	15.057.373		
TOPLAM	179.199.155		

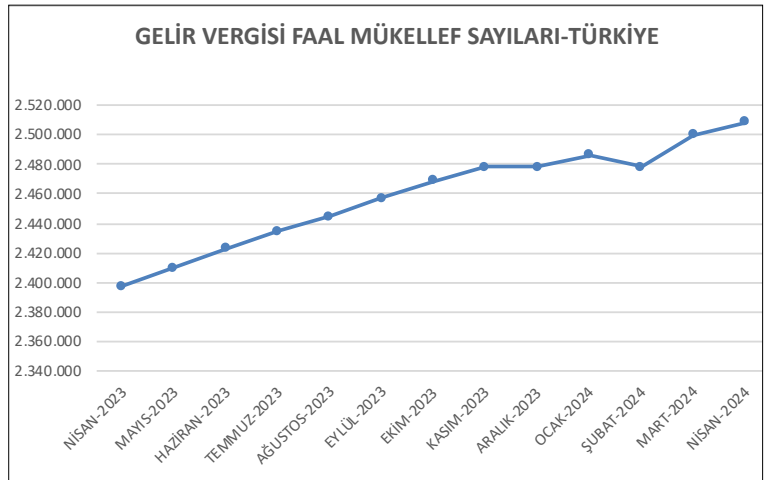
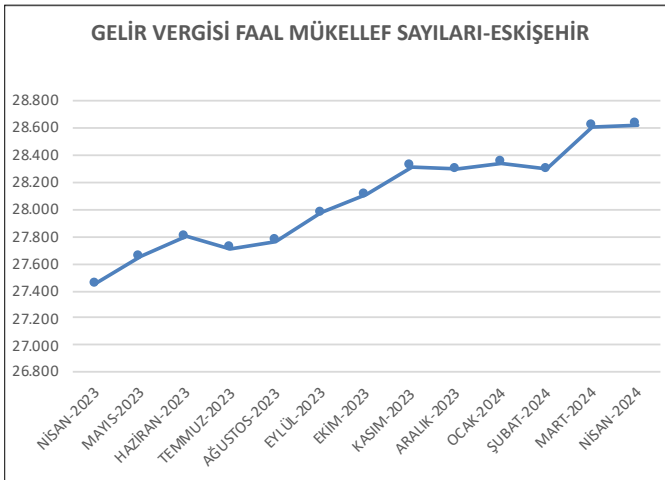
Sanayi, inşaat ve ticaret-hizmet sektörleri toplamında ücretli çalışan sayısı 2024 Şubat ayında bir önceki yılın aynı ayına göre %4,1 arttı. Ücretli çalışan sayısı bir önceki yılın aynı ayında 14 milyon 515 bin 778 kişi iken, 2024 yılı Şubat ayında 15 milyon 104 bin 259 kişi oldu.

*Türkiye İstatistik Kurumu(TÜİK), 2024 Yılı İşsizlik oranları, 2023-2024 Ücretli Çalışan İstatistikleri(Sanayi,İnşaat,Ticaret,Hizmetler), <https://data.tuik.gov.tr/> , Erişim Tarihi: 09.05.2024

GELİR VERGİSİ FAAL MÜKELLEFLERİNİN ESKİŞEHİR İLİNE GÖRE DAĞILIMI

2023 YILI	ESKİŞEHİR	TOPLAM
MART	27.318	2.386.876
NİSAN	27.451	2.397.409
MAYIS	27.652	2.409.847
HAZİRAN	27.801	2.422.944
TEMMUZ	27.712	2.434.799
AĞUSTOS	27.767	2.444.704
EYLÜL	27.972	2.457.279
EKİM	28.106	2.469.221
KASIM	28.314	2.478.354
ARALIK	28.299	2.478.134
2024 YILI	ESKİŞEHİR	TOPLAM
OCAK	28.340	2.486.608
ŞUBAT	28.299	2.478.134
MART	28.609	2.499.815
NİSAN	28.627	2.508.766

Gelir İdare Başkanlığından alınan veriler doğrultusunda Eskişehir İli Gelir Vergisi Faal Mükellefe Sayısı Mart 2024 ayında 28.609 olarak kaydedilmiştir.

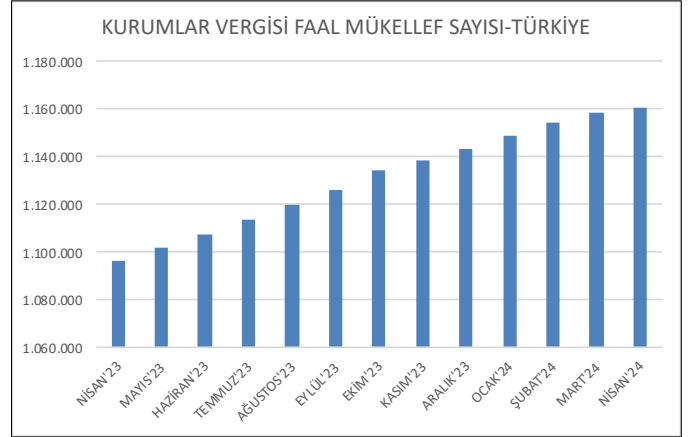
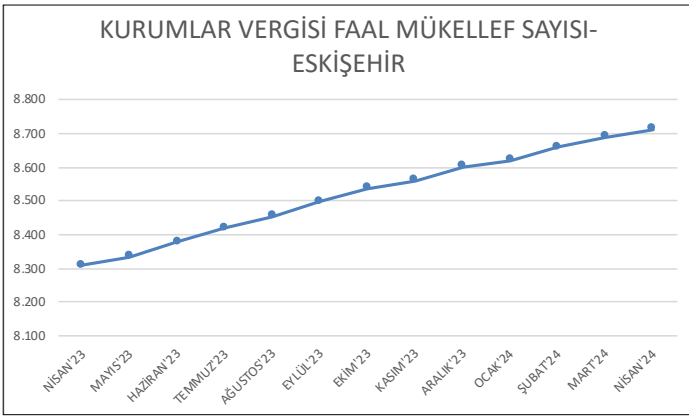


*Gelir İdare Başkanlığı (GİB), 2023-2024 Yılı Gelir Vergisi Faal Mükellef Sayılarının İllere Göre Dağılımı, , <https://www.gib.gov.tr/yarim-ve-kaynaklar/istatistikler>, Erişim Tarihi: 09.05.2024

KURUMLAR VERGİSİ FAAL MÜKELLEF SAYILARININ ESKİŞEHİR İLİNE GÖRE DAĞILIMI

2023 YILI	ESKİŞEHİR	TOPLAM
MART	8.277	1.091.136
NİSAN	8.309	1.096.384
MAYIS	8.333	1.102.009
HAZİRAN	8.377	1.107.864
TEMMUZ	8.419	1.113.414
AĞUSTOS	8.453	1.120.035
EYLÜL	8.497	1.125.909
EKİM	8.538	1.134.564
KASIM	8.560	1.138.735
ARALIK	8.601	1.143.344
2024 YILI	ESKİŞEHİR	TOPLAM
OCAK	8.621	1.148.539
ŞUBAT	8.660	1.154.280
MART	8.688	1.158.382
NİSAN	8.711	1.160.787

Gelir İdare Başkanlığından alınan veriler doğrultusunda Eskişehir İli Kurumlar Vergisi Faal Mükellef Sayısı Nisan 2024 ayında 8711 olarak kaydedilmiştir.



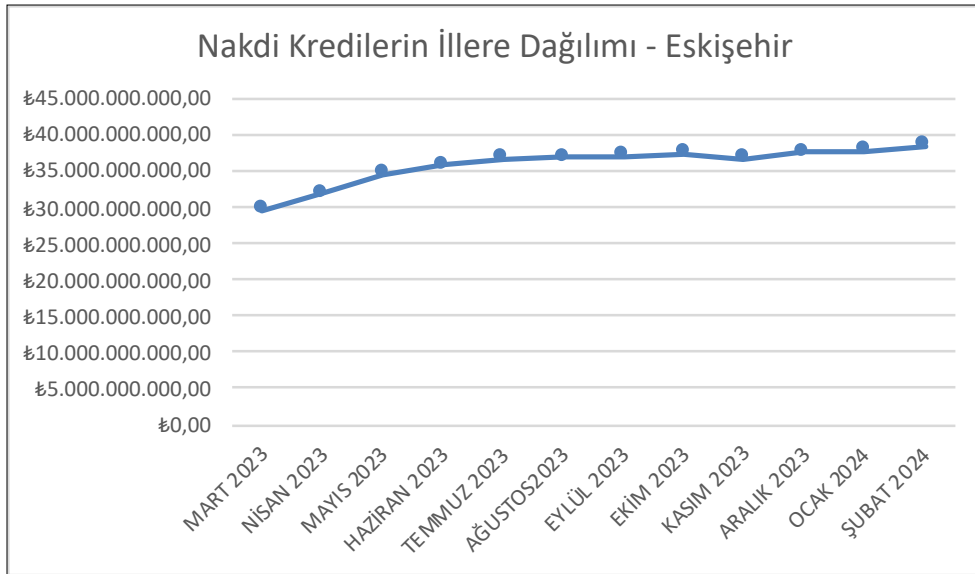
*Gelir İdare Başkanlığı (GİB), 2023-2024 Yılı Kurumlar Vergisi Faal Mükellef Sayılarının İllere Göre Dağılımı, , <https://www.gib.gov.tr/yarim-ve-kaynaklar/istatistikler>, Erişim Tarihi: 09.05.2024



NAKDİ KREDİLERİN ESKİŞEHİR'E GÖRE DAĞILIMI

2023 YILI	NAKDİ KREDİ/ TL
MART	₺29.674.405.900,00
NİSAN	₺31.930.849.300,00
MAYIS	₺34.706.067.000,00
HAZİRAN	₺35.917.046.000,00
TEMMUZ	₺36.829.073.000,00
AĞUSTOS	₺37.019.898.000,00
EYLÜL	₺37.224.948.000,00
EKİM	₺37.586.846.000,00
KASIM	₺36.746.428.000,00
ARALIK	₺37.762.310.000,00
2024 YILI	NAKDİ KREDİ/ TL
OCAK	₺37.880.361.000,00
ŞUBAT	₺38.491.136.000,00

Türkiye Bankalar Birliğinin verilerine göre Türkiye de Nakdi Kredilerin İllere Göre Dağılım Raporuna Göre Eskişehir İlinde 2024 Şubat ayında 38.491.316.000TL olarak kayıtlara geçmiştir.



* Türkiye Bankalar Birliği(TBB), Eskişehir İli Nakdi Kredilerin İllere Göre Dağılımı (TL) İstatistiği, Nakdi Kredilerin İllere Dağılımı - Eskişehir (TL), <https://verisistemi.tbb.org.tr/> , Erişim Tarihi: 09.05.2024